

Neste RVE estão incluídos:	Sim	Não
Modelos da LRF do Executivo	<input type="checkbox"/>	<input checked="" type="checkbox"/>
Deverá ser consolidado para fins de LRF	<input type="checkbox"/>	<input checked="" type="checkbox"/>

1. Informações da Entidade

1.1 Dados Cadastrais da Administração Atual

CNPJ: 88604897000103

Período: 01/01/2019 a 31/03/2019

Prefeitura: PM DE CACEQUI

Logradouro: Rua Bento Gonçalves

nr: 363 compl:

Telefone: (55) 3254-1311

HomePage: www.cacequi.rs.gov.br

E-Mail: pmcacequi@hotmail.com

Prefeito Municipal: FRANCISCO MATIAS FONSECA

Contabilista: ALESSANDRO DE SOUZA RODRIGUES

Número do CRC: 069245/O-5

1.2 Prestadora de Serviços de Informática

Não Possui Prestadora de Serviços de Informática

Nome: HARD SOFT INFORMATICA LTDA

CNPJ: 94771615000165

Telefone: (55)32521581

Responsável: CARLOS ALBERTO VENZON

E-Mail: hard@terra.com.br

1.3 Sistemas Informatizados

- Contábil
- Financeiro
- Patrimonial
- Pessoal
- Orçamentário
- Tributário
- Folha de Pagamento
- Outros
- Nenhum

1.4 Participação com Consórcio Público

CNPJ	Nome
1603255000101	CONSORCIO INTER.DE DESENVOLV.SUSTENTÁVEL CAMINHO DAS ORIGENS
94446804000162	CONSORCIO INTER.DA REGIÃO CENTRO DO ESTADO/RS - CI/CENTRO


1.6 Entidades da Administração Indireta selecionadas pelo PAD

CNPJ	Nome	Tipo	é RPPS
------	------	------	--------

1.7 Entidades da Administração Indireta selecionadas pela Entidade

CNPJ	Nome	Tipo	é RPPS
------	------	------	--------

2. Informações Contábeis



2.1 Contas de Receita


2.1.1 Resumo por Grupos

ESPECIFICAÇÃO DAS CONTAS DE RECEITA	ORÇADA	REALIZADA
RECEITAS CORRENTES		
IMPOSTOS TAXAS E CONTRIBUICOES DE MELHORIA	4.954.593,34	1.302.072,69
CONTRIBUICOES	1.149.550,42	343.501,46
RECEITA PATRIMONIAL	2.758.717,89	688.916,15
RECEITA DE SERVICOS	60.814,28	3.910,89
TRANSFERENCIAS CORRENTES	35.808.340,19	8.676.963,18
OUTRAS RECEITAS CORRENTES	356.993,45	70.450,16
SOMA DAS RECEITAS CORRENTES	45.089.009,57	11.085.814,53
RECEITAS CORRENTES INTRA-ORÇAMENTÁRIAS		
CONTRIBUICOES	4.384.152,42	1.323.452,95
SOMA DAS RECEITAS CORRENTES INTRA-ORÇAMENTÁRIAS	4.384.152,42	1.323.452,95
RECEITAS DE CAPITAL		
ALIENACAO DE BENS	0,00	86.196,65
TRANSFERENCIAS DE CAPITAL	524.000,00	119.961,60
SOMA DAS RECEITAS DE CAPITAL	524.000,00	206.158,25
RECEITAS DE CAPITAL INTRA-ORÇAMENTÁRIAS		
SOMA DAS RECEITAS DE CAPITAL INTRA-ORÇAMENTÁRIAS	0,00	0,00
DEDUÇÕES DE RECEITA	-5.524.173,76	-1.472.651,34
TOTAL DAS RECEITAS	44.472.988,23	11.142.774,39

2.2 Contas de Despesa

2.2.1 Resumo do Balancete da Despesa

DISCRIMINAÇÃO	VALOR
Dotação Inicial	42.466.849,40
Atualização Monetária	0,00
Créditos Suplementares	705.413,06
Créditos Especiais	568.847,26
Créditos Extraordinários	0,00
Redução de Dotações	634.081,50
DOTAÇÃO COM ALTERAÇÕES	43.107.028,22
DESPESAS NO EXERCÍCIO ATUAL	VALOR
PODER EXECUTIVO	
Empenhado	12.767.007,94
Liquidado	8.905.672,82
Pago	7.806.366,24
SALDO A LIQUIDAR	3.861.335,12
SALDO A PAGAR	1.099.306,58



DESPESAS EM EXERCÍCIOS ANTERIORES

	VALOR
Empenhado	2.890.089,56
Liquidado	1.951.273,25
Pago	1.904.304,19
SALDO A LIQUIDAR = EMPENHADO (-) LIQUIDADO	938.816,31
SALDO A PAGAR = LIQUIDADO (-) PAGO	46.969,06

2.2.2 Recursos para Abertura de Créditos Adicionais


ORIGEM DO RECURSO

Superávit Financeiro	349.268,78
Excesso de Arrecadação	0,06
Auxílios e Convênios	290.909,98
Suplementações Orçamentárias na mesma entidade	634.081,50
Reduções Orçamentárias na mesma entidade	634.081,50

2.3 Contas de Verificação

2.3.1 Resumo por Grupos

	Saldo Inicial	Saldo Final
ATIVO CIRCULANTE	33.208.010,61D	33.919.025,99D
ATIVO NAO CIRCULANTE	0,00	18.441,10D
PASSIVO CIRCULANTE	0,00	89.513,15D
PASSIVO NAOCIRCULANTE	0,00	136.022,11D
PATRIMONIO LIQUIDO	0,00	0,00
PESSOAL E ENCARGOS	0,00	6.221.267,15D
BENEFICIOS PREVIDENCIARIOS E ASSISTENCIAIS	0,00	10.911,22D
USO DE BENS SERVICOS E CONSUMO DE CAPITAL FIXO	0,00	2.691.229,59D
VARIACOES PATRIMONIAIS DIMINUTIVAS FINANCEIRAS	0,00	0,00
TRANSFERENCIAS E DELEGACOES CONCEDIDAS	0,00	451.669,33D
DESVALORIZACAO E PERDA DE ATIVOS E INCORPORACAO DE PASSIVOS	0,00	0,00
TRIBUTARIAS	0,00	384.760,48D
CUSTO DAS MERCADORIAS VENDIDAS DOS PRODUTOS VENDIDOS E DOS SERVICOS PREST	0,00	0,00
OUTRAS VARIACOES PATRIMONIAIS DIMINUTIVAS	0,00	14.707,51D
IMPOSTOS TAXAS E CONTRIBUICOES DE MELHORIA	0,00	616.187,67C
CONTRIBUICOES	0,00	1.745.424,01C
EXPLORACAO E VENDA DE BENS SERVICOS E DIREITOS	0,00	16.643,78C
VARIACOES PATRIMONIAIS AUMENTATIVAS FINANCEIRAS	0,00	734.644,45C
TRANSFERENCIAS E DELEGACOES RECEBIDAS	0,00	7.492.623,98C
VALORIZACAO E GANHOS COM ATIVOS E DESINCORPORACAO DE PASSIVOS	0,00	87.918,62C
OUTRAS VARIACOES PATRIMONIAIS AUMENTATIVAS	0,00	36.094,51C
PLANEJAMENTO APROVADO	0,00	0,00
ORCAMENTO APROVADO	0,00	105.580.288,23D
INSCRICAO DE RESTOS A PAGAR	0,00	0,00
EXECUCAO DO PLANEJAMENTO	0,00	0,00
EXECUCAO DO ORCAMENTO	0,00	105.580.288,23C
EXECUCAO DE RESTOS A PAGAR	0,00	0,00



	Saldo Inicial	Saldo Final
ATOS POTENCIAIS	0,00	945.475,99D
ADMINISTRACAO FINANCEIRA	0,00	12.373.915,45D
DIVIDA ATIVA	0,00	0,00
RISCOS FISCAIS	0,00	0,00
CONSORCIOS PUBLICOS	0,00	0,00
CUSTOS	0,00	0,00
OUTROS CONTROLES	0,00	0,00
EXECUCAO DOS ATOS POTENCIAIS	0,00	945.475,99C
EXECUCAO DA ADMINISTRACAO FINANCEIRA	0,00	12.373.915,45C
EXECUCAO DA DIVIDA ATIVA	0,00	0,00
EXECUCAO DOS RISCOS FISCAIS	0,00	0,00
EXECUCAO DOS CONSORCIOS PUBLICOS	0,00	0,00
APURACAO DE CUSTOS	0,00	0,00
OUTROS CONTROLES	0,00	0,00

2.3.3 Disponibilidade Financeira

	Saldo Inicial	Saldo Final
PODER EXECUTIVO		
Caixa	566,70D	582,79D
Bancos Conta Movimento	35.947,77D	2.134.348,93D
Bancos Conta Aplicação	5.189.120,65D	2.679.438,40D
Outros	0,00	0,00
TOTAL PODER EXECUTIVO	5.225.635,12D	4.814.370,12D
RPPS		
Caixa	0,00	0,00
Bancos Conta Movimento	0,00	1.042.018,04D
Bancos Conta Aplicação	27.982.375,49D	28.361.172,16D
Outros	0,00	0,00
TOTAL RPPS	27.982.375,49D	29.403.190,20D
OUTROS		
Caixa	0,00	0,00
Bancos Conta Movimento	0,00	0,00
Bancos Conta Aplicação	0,00	0,00
Outros	0,00	0,00
TOTAL OUTROS	0,00	0,00
TOTAL	33.208.010,61D	34.217.560,32D

2.5 Valores do Exercício Anterior

CONTAS DE DESPESA	Empenhado	Liquidado	Pago
1º Bimestre	8.895.668,96	5.079.975,02	4.407.671,90
2º Bimestre	6.891.907,59	5.567.721,69	5.494.434,14
3º Bimestre	6.357.277,27	7.123.818,41	6.649.610,38
4º Bimestre	5.651.669,55	5.967.641,80	6.386.502,22
5º Bimestre	5.319.707,96	6.263.942,24	6.197.275,27
6º Bimestre	5.591.956,66	7.228.471,35	6.846.352,96



CONTAS DE RECEITA	Orçado	Realizado
RECEITAS CORRENTES	42.030.839,47	42.674.899,02
RECEITAS CORRENTES INTRA-ORÇAMENTÁRIA	4.065.616,69	4.037.818,84
RECEITAS DE CAPITAL	872.000,00	1.154.199,10
RECEITAS DE CAPITAL INTRA-ORÇAMENTÁRIA	0,00	0,00
DEDUÇÕES DA RECEITA	Orçado	Realizado
DEDUCOES	-4.904.625,20	-5.288.756,90
TOTAL CONTAS DE RECEITA	42.063.830,96	42.578.160,06

2.6 Certidão de Decisão - Título Executivo do TCE-RS

Contas Patrimoniais

Cod. Conta	Descrição	Valor Contábil	Adição/Exclusão	Valor Ajustado
SELEÇÃO AUTOMÁTICA				
		0,00	0,00	0,00
TOTAL DAS CONTAS PATRIMONIAIS		0,00	0,00	0,00

Contas de Receita

Cod. Conta	Descrição	Valor Contábil	Adição/Exclusão	Valor Ajustado
SELEÇÃO AUTOMÁTICA				
		0,00	0,00	0,00
TOTAL DAS CONTAS DE RECEITA		0,00	0,00	0,00


2.6.1 Justificativas da Certidão de Decisão - Título Executivo do TCE-RS

Com relações as certidões de números 223/2008, 503/2007 e 360/2009, tendo como devedor o Sr. DAGOBERTO FLORES BETTEGA, informamos que a primeira já encontra-se quitada, e as demais estão ajuizadas e tramitando normalmente, salientando que já houveram parcelamentos anteriores e como não foram adimplidos integralmente, foram postulados para prosseguimento do feito. Com referencia ao Sr. CARLOS ROBERTO ROSSI referente a certidão do TCE, inicialmente houve pagamento administrativo ocorrendo posteriormente o ajuizamento do saldo remanescente. Quanto ao débito apontado com relação ao SR. FLAVIO GILBERTO MACHADO, o mesmo parcelou administrativamente estando em dia com o ajuste, com exceção das Certidões n.º 460/2015, 478/2015 e 11842015 que encontram-se ajuizadas e tramitando normalmente. As certidões com referencia ao Srs. ADAIR DOMINGUES, ANTONIO CARLOS DA SILVA UMINSKY, DIONISIO PRATES DE OLIVEIRA, ENDER RODRIGUES DEL OLMO, GIL SOARES DE ALMEIDA, LUIZ RENATO MEDEIROS MACHADO, RENE MENDONÇA FERNANDES E MARIANGELA MENDONÇA SOUZA DIAS estão todas ajuizadas tramitando normalmente.

2.7 Arquivo Livro Diário Geral (TCE_4111)

2.7.1 Arquivo Livro Diário Geral

Especificações	SOMA TOTAL DOS VALORES	
	DÉBITO	CRÉDITO
Disponibilidades - CTA_DISP.TXT	25.718.168,15	24.708.618,44
Demais Contas	251.874.425,87	252.883.975,58
Totais	277.592.594,02	277.592.594,02
Número Total dos Registros que compõem o arquivo (Campo Finalizador)		98.514




21901031286121485

3. Índices Constitucionais

3.2 Índices Constitucionais Referentes à Educação (MDE+FUNDEB)

3.2.1 Base de Cálculo Constitucional da Receita da Educação (MDE + FUNDEB), a Partir das Contas

Cód. Conta	Descrição	Valor Contábil	Adição/Exclusão	Valor Ajustado
SELEÇÃO AUTOMÁTICA				
11130311010100100010	IRRF SOBRE RENDIMENTOS DO TRABALHO PRINCIPAL ATIVOSINATIVOS DO PODER	87.225,85	0,00	87.225,85
11130311010200100200	IRRF SOBRE RENDIMENTOS DO TRABALHO PRINCIPAL ATIVOSINATIVOS DO PODER	36.344,09	0,00	36.344,09
11130311010300100400	IRRF SOBRE RENDIMENTOS DO TRABALHO PRINCIPAL ATIVOSINATIVOS DO PODER	21.806,46	0,00	21.806,46
11130311020100100010	IRRF SOBRE RENDIMENTOS DO TRABALHO PRINCIPAL ATIVOSINATIVOS DO PODER	2.997,43	0,00	2.997,43
11130311020200100200	IRRF SOBRE RENDIMENTOS DO TRABALHO PRINCIPAL ATIVOSINATIVOS DO PODER	1.248,92	0,00	1.248,92
11130311020300100400	IRRF SOBRE RENDIMENTOS DO TRABALHO PRINCIPAL ATIVOSINATIVOS DO PODER	749,36	0,00	749,36
11130341010100100010	IRRF OUTROS RENDIMENTOS PRINCIPAL PODER EXECUTIVO PROPRIO	192,48	0,00	192,48
11130341010200100200	IRRF OUTROS RENDIMENTOS PRINCIPAL PODER EXECUTIVO PRINCIPAL MDE	80,22	0,00	80,22
11130341010300100400	IRRF OUTROS RENDIMENTOS PRINCIPAL PODER EXECUTIVO PRINCIPAL ASPS	48,13	0,00	48,13
11180111010000100010	IPTU PRINCIPAL PROPRIO	348.097,00	0,00	348.097,00
11180111020000100200	IPTU PRINCIPAL MDE	145.039,64	0,00	145.039,64
11180111030000100400	IPTU PRINCIPAL ASPS	87.023,96	0,00	87.023,96
11180112010000100010	IPTU MULTAS E JUROS PROPRIO	5,27	0,00	5,27
11180112020000100200	IPTU MULTAS E JUROS MDE	2,18	0,00	2,18
11180112030000100400	IPTU MULTAS E JUROS ASPS	1,32	0,00	1,32
11180113010000100010	IPTU DIVIDA ATIVA PROPRIO	51.062,22	0,00	51.062,22
11180113020000100200	IPTU DIVIDA ATIVA MDE	21.273,40	0,00	21.273,40
11180113030000100400	IPTU DIVIDA ATIVA ASPS	12.764,73	0,00	12.764,73
11180114010000100010	IPTU DIVIDA ATIVA MULTAS E JUROS PROPRIO	25.665,65	0,00	25.665,65
11180114020000100200	IPTU DIVIDA ATIVA MULTAS E JUROS MDE	10.691,36	0,00	10.691,36
11180114030000100400	IPTU DIVIDA ATIVA MULTAS E JUROS ASPS	6.415,41	0,00	6.415,41
11180141010000100010	ITBI PRINCIPAL PROPRIO	22.132,19	0,00	22.132,19
11180141020000100200	ITBI PRINCIPAL MDE	9.221,73	0,00	9.221,73
11180141030000100400	ITBI PRINCIPAL ASPS	5.533,05	0,00	5.533,05
11180231010000100010	ISS PRINCIPAL PROPRIO	103.791,67	0,00	103.791,67
11180231020000100200	ISS PRINCIPAL MDE	43.245,78	0,00	43.245,78
11180231030000100400	ISS PRINCIPAL ASPS	25.947,36	0,00	25.947,36
11180232010000100010	ISS MULTAS E JUROS PROPRIO	220,50	0,00	220,50
11180232020000100200	ISS MULTAS E JUROS MDE	91,78	0,00	91,78
11180232030000100400	ISS MULTAS E JUROS ASPS	55,09	0,00	55,09
11180233010000100010	ISS DIVIDA ATIVA PROPRIO	1.499,61	0,00	1.499,61
11180233020000100200	ISS DIVIDA ATIVA MDE	624,75	0,00	624,75
11180233030000100400	ISS DIVIDA ATIVA ASPS	374,89	0,00	374,89
11180234010000100010	ISS DIVIDA ATIVA MULTAS E JUROS PROPRIO	1.459,57	0,00	1.459,57
11180234020000100200	ISS DIVIDA ATIVA MULTAS E JUROS MDE	608,20	0,00	608,20
11180234030000100400	ISS DIVIDA ATIVA MULTAS E JUROS ASPS	364,91	0,00	364,91



Cód. Conta	Descrição	Valor Contábil	Adição/Exclusão	Valor Ajustado
17180121010000100010	COTAPARTE DO FPM COTA MENSAL PRINCIPAL PROPRIO	1.805.534,22	0,00	1.805.534,22
17180121020000100200	COTAPARTE DO FPM COTA MENSAL PRINCIPAL MDE	150.461,20	0,00	150.461,20
17180121030000100400	COTAPARTE DO FPM COTA MENSAL PRINCIPAL ASPS	451.383,54	0,00	451.383,54
17180121040000100310	COTAPARTE DO FPM COTA MENSAL PRINCIPAL FUNDEB	601.844,73	0,00	601.844,73
17180151010000100010	COTAPARTE DO ITR PRINCIPAL PROPRIO	69.856,83	0,00	69.856,83
17180151020000100200	COTAPARTE DO ITR PRINCIPAL MDE	5.821,41	0,00	5.821,41
17180151030000100400	COTAPARTE DO ITR PRINCIPAL ASPS	17.464,20	0,00	17.464,20
17180151040000100310	COTAPARTE DO ITR PRINCIPAL FUNDEB	23.285,61	0,00	23.285,61
17280111010000100010	COTAPARTE DO ICMS PRINCIPAL PROPRIO	1.824.863,85	0,00	1.824.863,85
17280111020000100200	COTAPARTE DO ICMS PRINCIPAL MDE	152.071,98	0,00	152.071,98
17280111030000100400	COTAPARTE DO ICMS PRINCIPAL ASPS	456.215,95	0,00	456.215,95
17280111040000100310	COTAPARTE DO ICMS PRINCIPAL FUNDEB	608.287,96	0,00	608.287,96
17280121010000100010	COTAPARTE DO IPVA PRINCIPAL PROPRIO	188.164,96	0,00	188.164,96
17280121020000100200	COTAPARTE DO IPVA PRINCIPAL MDE	15.680,42	0,00	15.680,42
17280121030000100400	COTAPARTE DO IPVA PRINCIPAL ASPS	47.041,24	0,00	47.041,24
17280121040000100310	COTAPARTE DO IPVA PRINCIPAL FUNDEB	62.721,64	0,00	62.721,64
17280131010000100010	COTAPARTE DO IPI MUNICIPIOS PRINCIPAL PROPRIO	29.702,21	0,00	29.702,21
17280131020000100200	COTAPARTE DO IPI MUNICIPIOS PRINCIPAL MDE	2.475,19	0,00	2.475,19
17280131030000100400	COTAPARTE DO IPI MUNICIPIOS PRINCIPAL ASPS	7.425,55	0,00	7.425,55
17280131040000100310	COTAPARTE DO IPI MUNICIPIOS PRINCIPAL FUNDEB	9.900,75	0,00	9.900,75
91118011100000100010	R DEDUCAO DO IPTU PRINCIPAL	-165.201,26	0,00	-165.201,26
91118011400000100010	R DEDUCAO DO IPTU DIVIDA ATIVA MULTAS E JUROS	-41,20	0,00	-41,20
91118023100000100010	R DEDUCAO DO ISSQN PRINCIPAL	-333,05	0,00	-333,05
91118023400000100010	R DEDUCAO DO ISSQN DIVIDA ATIVA MULTAS E JUROS	-0,26	0,00	-0,26
91718015100000100310	R DEDUCAO DA COTAPARTE DO ITR PRINCIPAL	-21.545,77	0,00	-21.545,77
SUBTOTAL		7.416.988,06	0,00	7.416.988,06

TOTAL I - Base Receita Educação (MDE + FUNDEB) - 25% da Receita Ajustada


1.854.247,02

3.2.2 Base de Cálculo Constitucional da Receita da Educação (MDE + FUNDEB), a Partir dos Recursos Vinculados

Cód. Recurso	Descrição	Valor Contábil	Adição/Exclusão	Valor Ajustado
20	RECEITA TRIBUTÁRIA	268.472,05	0,00	268.472,05
20	TRANSFERÊNCIAS CORRENTES	326.510,20	0,00	326.510,20
31	TRANSFERÊNCIAS CORRENTES	1.306.040,69	0,00	1.306.040,69
31	DEDUÇÕES DAS RECEITAS DE TRANSFERÊNCIAS CORRENTES	-21.545,77	0,00	-21.545,77
TOTAL II		1.879.477,17	0,00	1.879.477,17

3.2.3 Cálculo da Despesa Constitucional com Educação (MDE + FUNDEB), por Recursos Vinculados

Cód. Recurso	Descrição da Subfunção	Valor Contábil	Adição/Exclusão	Valor Ajustado
20	ENSINO FUNDAMENTAL	469.542,13	0,00	469.542,13
20	EDUCACAO INFANTIL	37.974,89	0,00	37.974,89
20	EDUCACAO ESPECIAL	8.955,15	0,00	8.955,15
31	ENSINO FUNDAMENTAL	803.730,23	0,00	803.730,23
31	EDUCACAO INFANTIL	364.043,01	0,00	364.043,01
31	EDUCACAO ESPECIAL	45.147,36	0,00	45.147,36
SUBTOTAL I		1.729.392,77	0,00	1.729.392,77



21901031286121485

3.2.4 Cálculo da Despesa Constitucional com Educação (MDE + FUNDEB), Contabilizada nas Contas Patrimoniais

Cód. Conta	Descrição	Valor Contábil	Adição/Exclusão	Valor Ajustado
SELEÇÃO AUTOMÁTICA				
		0,00	0,00	0,00
SUBTOTAL II		0,00	0,00	0,00
(-) Desp. Liq. com Recursos do PLUS do FUNDEB		118.181,28	0,00	118.181,28
		% de Aplicação		Valor Aplicado
TOTAL III - Gastos Constitucionais com Educação (MDE + FUNDEB)		21,72		1.611.211,49

3.2.5 Despesas Executadas como Contrapartida da Educação

Cód. Contrapartida	Cód. RV	Descrição da Subfunção	Valor Contábil	Adição/Exclusão	Valor Ajustado
TOTAL			0,00	0,00	0,00

3.3 Índices Constitucionais Referentes ao FUNDEB

3.3.1 Base de Cálculo Constitucional da Receita do FUNDEB, a Partir das Contas

Cód. Conta	Descrição	Valor Contábil	Adição/Exclusão	Valor Ajustado
SELEÇÃO AUTOMÁTICA				
17180121010000100010	COTAPARTE DO FPM COTA MENSAL PRINCIPAL PROPRIO	1.805.534,22	0,00	1.805.534,22
17180121020000100200	COTAPARTE DO FPM COTA MENSAL PRINCIPAL MDE	150.461,20	0,00	150.461,20
17180121030000100400	COTAPARTE DO FPM COTA MENSAL PRINCIPAL ASPS	451.383,54	0,00	451.383,54
17180121040000100310	COTAPARTE DO FPM COTA MENSAL PRINCIPAL FUNDEB	601.844,73	0,00	601.844,73
17180151010000100010	COTAPARTE DO ITR PRINCIPAL PROPRIO	69.856,83	0,00	69.856,83
17180151020000100200	COTAPARTE DO ITR PRINCIPAL MDE	5.821,41	0,00	5.821,41
17180151030000100400	COTAPARTE DO ITR PRINCIPAL ASPS	17.464,20	0,00	17.464,20
17180151040000100310	COTAPARTE DO ITR PRINCIPAL FUNDEB	23.285,61	0,00	23.285,61
17280111010000100010	COTAPARTE DO ICMS PRINCIPAL PROPRIO	1.824.863,85	0,00	1.824.863,85
17280111020000100200	COTAPARTE DO ICMS PRINCIPAL MDE	152.071,98	0,00	152.071,98
17280111030000100400	COTAPARTE DO ICMS PRINCIPAL ASPS	456.215,95	0,00	456.215,95
17280111040000100310	COTAPARTE DO ICMS PRINCIPAL FUNDEB	608.287,96	0,00	608.287,96
17280121010000100010	COTAPARTE DO IPVA PRINCIPAL PROPRIO	188.164,96	0,00	188.164,96
17280121020000100200	COTAPARTE DO IPVA PRINCIPAL MDE	15.680,42	0,00	15.680,42
17280121030000100400	COTAPARTE DO IPVA PRINCIPAL ASPS	47.041,24	0,00	47.041,24
17280121040000100310	COTAPARTE DO IPVA PRINCIPAL FUNDEB	62.721,64	0,00	62.721,64
17280131010000100010	COTAPARTE DO IPI MUNICIPIOS PRINCIPAL PROPRIO	29.702,21	0,00	29.702,21
17280131020000100200	COTAPARTE DO IPI MUNICIPIOS PRINCIPAL MDE	2.475,19	0,00	2.475,19
17280131030000100400	COTAPARTE DO IPI MUNICIPIOS PRINCIPAL ASPS	7.425,55	0,00	7.425,55
17280131040000100310	COTAPARTE DO IPI MUNICIPIOS PRINCIPAL FUNDEB	9.900,75	0,00	9.900,75
91718015100000100310	R DEDUCAO DA COTAPARTE DO ITR PRINCIPAL	-21.545,77	0,00	-21.545,77
SUBTOTAL		6.508.657,67	0,00	6.508.657,67

Total I - Base Receita do FUNDEB - 20% da Receita Ajustada

1.301.731,53

3.3.2 Base de Cálculo Constitucional da Receita do FUNDEB, a Partir dos Recursos

Cód. Recurso	Descrição	Valor Contábil	Adição/Exclusão	Valor Ajustado
31	TRANSFERÊNCIAS CORRENTES	1.306.040,69	0,00	1.306.040,69



21901031286121485

PM DE CACEQUI

ORGÃO Nº: 42900

CNPJ: 88604897000103

01/01/2019 a 31/03/2019

Cód. Recurso	Descrição	Valor Contábil	Adição/Exclusão	Valor Ajustado
31	DEDUÇÕES DAS RECEITAS DE TRANSFERÊNCIAS CORRENTES	-21.545,77	0,00	-21.545,77
TOTAL II		1.284.494,92	0,00	1.284.494,92

Total da Base Constitucional da Receita do FUNDEB calculada pelas contas diferente do Valor Total da Base Constitucional da Receita do FUNDEB calculada pelos recursos vinculados

3.3.3 Cálculo da Despesa Constitucional com FUNDEB, a Partir dos Recursos

Cód. Recurso	Descrição da Subfunção	Valor Contábil	Adição/Exclusão	Valor Ajustado
31	ENSINO FUNDAMENTAL	803.730,23	0,00	803.730,23
31	EDUCACAO INFANTIL	364.043,01	0,00	364.043,01
31	EDUCACAO ESPECIAL	45.147,36	0,00	45.147,36
SUBTOTAL I		1.212.920,60	0,00	1.212.920,60
(-) Desp. Liq. com Recursos do PLUS do FUNDEB		118.181,28	0,00	118.181,28
		% de Aplicação		Valor Aplicado
TOTAL III - Gastos Constitucionais com FUNDEB		16,82		1.094.739,32

3.3.4 Cálculo da Proporção de 60% destinada ao pagamento dos Profissionais do Magistério (Art. 60, XII do ADCT)

3.3.4.1 Base de Cálculo para aplicação dos 60% dos Recursos do FUNDEB - Exercício de 2019

Cód. Conta	Descrição da Subfunção	Valor Contábil	Adição/Exclusão	Valor Ajustado
SELEÇÃO AUTOMÁTICA				
17580111000000100310	TRANSFERENCIAS DE RECURSOS DO FUNDO DE MANUTENCAO E DESENVOLVIMENTO DA EDUC	1.400.936,31	0,00	1.400.936,31
Total		1.400.936,31	0,00	1.400.936,31
Base da Receita - 60% do Retorno do FUNDEB				840.561,79

3.3.4.2 Aplicação dos Recursos do FUNDEB destinada ao pagamento dos Profissionais do Magistério - Exercício de 2019

Cód. Recurso	Descrição da Subfunção	Valor Contábil	Adição/Exclusão	Valor Ajustado
31	ENSINO FUNDAMENTAL	482.727,85	0,00	482.727,85
31	EDUCACAO INFANTIL	248.811,77	0,00	248.811,77
31	EDUCACAO ESPECIAL	30.166,64	0,00	30.166,64
TOTAL		761.706,26	0,00	761.706,26
% de Aplicação				54,37


3.3.5 Cálculo da Base de Verificação do § 2º do art. 21 da Lei do FUNDEB

3.3.5.1 Base de Cálculo do Superávit do FUNDEB - Exercício Anterior

Rendimentos do FUNDEB - Exercício de 2018		5.650,40	0,00	5.650,40
TOTAL		5.650,40	0,00	5.650,40
Limite para Aplicação no 1º Trimestre do Exercício Seguinte: 5%				282,52

3.3.5.2 Despesas Liquidadas com Recursos do Superávit do FUNDEB - Exercício de 2019 (Janeiro - Abril)

Cód. Recurso	Descrição da Subfunção	Valor Contábil	Adição/Exclusão	Valor Ajustado
TOTAL		0,00	0,00	0,00



3.5 Índices Constitucionais Referentes à Saúde - ASPS

3.5.1 Base de Cálculo Constitucional da Receita da Saúde (ASPS), a Partir das Contas

Cód. Conta	Descrição	Valor Contábil	Adição/Exclusão	Valor Ajustado
SELEÇÃO AUTOMÁTICA				
11130311010100100010	IRRF SOBRE RENDIMENTOS DO TRABALHO PRINCIPAL ATIVOSINATIVOS DO PODER	87.225,85	0,00	87.225,85
11130311010200100200	IRRF SOBRE RENDIMENTOS DO TRABALHO PRINCIPAL ATIVOSINATIVOS DO PODER	36.344,09	0,00	36.344,09
11130311010300100400	IRRF SOBRE RENDIMENTOS DO TRABALHO PRINCIPAL ATIVOSINATIVOS DO PODER	21.806,46	0,00	21.806,46
11130311020100100010	IRRF SOBRE RENDIMENTOS DO TRABALHO PRINCIPAL ATIVOSINATIVOS DO PODER	2.997,43	0,00	2.997,43
11130311020200100200	IRRF SOBRE RENDIMENTOS DO TRABALHO PRINCIPAL ATIVOSINATIVOS DO PODER	1.248,92	0,00	1.248,92
11130311020300100400	IRRF SOBRE RENDIMENTOS DO TRABALHO PRINCIPAL ATIVOSINATIVOS DO PODER	749,36	0,00	749,36
11130341010100100010	IRRF OUTROS RENDIMENTOS PRINCIPAL PODER EXECUTIVO PROPRIO	192,48	0,00	192,48
11130341010200100200	IRRF OUTROS RENDIMENTOS PRINCIPAL PODER EXECUTIVO PRINCIPAL MDE	80,22	0,00	80,22
11130341010300100400	IRRF OUTROS RENDIMENTOS PRINCIPAL PODER EXECUTIVO PRINCIPAL ASPS	48,13	0,00	48,13
11180111010000100010	IPTU PRINCIPAL PROPRIO	348.097,00	0,00	348.097,00
11180111020000100200	IPTU PRINCIPAL MDE	145.039,64	0,00	145.039,64
11180111030000100400	IPTU PRINCIPAL ASPS	87.023,96	0,00	87.023,96
11180112010000100010	IPTU MULTAS E JUROS PROPRIO	5,27	0,00	5,27
11180112020000100200	IPTU MULTAS E JUROS MDE	2,18	0,00	2,18
11180112030000100400	IPTU MULTAS E JUROS ASPS	1,32	0,00	1,32
11180113010000100010	IPTU DIVIDA ATIVA PROPRIO	51.062,22	0,00	51.062,22
11180113020000100200	IPTU DIVIDA ATIVA MDE	21.273,40	0,00	21.273,40
11180113030000100400	IPTU DIVIDA ATIVA ASPS	12.764,73	0,00	12.764,73
11180114010000100010	IPTU DIVIDA ATIVA MULTAS E JUROS PROPRIO	25.665,65	0,00	25.665,65
11180114020000100200	IPTU DIVIDA ATIVA MULTAS E JUROS MDE	10.691,36	0,00	10.691,36
11180114030000100400	IPTU DIVIDA ATIVA MULTAS E JUROS ASPS	6.415,41	0,00	6.415,41
11180141010000100010	ITBI PRINCIPAL PROPRIO	22.132,19	0,00	22.132,19
11180141020000100200	ITBI PRINCIPAL MDE	9.221,73	0,00	9.221,73
11180141030000100400	ITBI PRINCIPAL ASPS	5.533,05	0,00	5.533,05
11180231010000100010	ISS PRINCIPAL PROPRIO	103.791,67	0,00	103.791,67
11180231020000100200	ISS PRINCIPAL MDE	43.245,78	0,00	43.245,78
11180231030000100400	ISS PRINCIPAL ASPS	25.947,36	0,00	25.947,36
11180232010000100010	ISS MULTAS E JUROS PROPRIO	220,50	0,00	220,50
11180232020000100200	ISS MULTAS E JUROS MDE	91,78	0,00	91,78
11180232030000100400	ISS MULTAS E JUROS ASPS	55,09	0,00	55,09
11180233010000100010	ISS DIVIDA ATIVA PROPRIO	1.499,61	0,00	1.499,61
11180233020000100200	ISS DIVIDA ATIVA MDE	624,75	0,00	624,75
11180233030000100400	ISS DIVIDA ATIVA ASPS	374,89	0,00	374,89
11180234010000100010	ISS DIVIDA ATIVA MULTAS E JUROS PROPRIO	1.459,57	0,00	1.459,57
11180234020000100200	ISS DIVIDA ATIVA MULTAS E JUROS MDE	608,20	0,00	608,20
11180234030000100400	ISS DIVIDA ATIVA MULTAS E JUROS ASPS	364,91	0,00	364,91
17180121010000100010	COTAPARTE DO FPM COTA MENSAL PRINCIPAL	1.805.534,22	0,00	1.805.534,22



Cód. Conta	Descrição	Valor Contábil	Adição/Exclusão	Valor Ajustado
	PROPRIO			
17180121020000100200	COTAPARTE DO FPM COTA MENSAL PRINCIPAL MDE	150.461,20	0,00	150.461,20
17180121030000100400	COTAPARTE DO FPM COTA MENSAL PRINCIPAL ASPS	451.383,54	0,00	451.383,54
17180121040000100310	COTAPARTE DO FPM COTA MENSAL PRINCIPAL FUNDEB	601.844,73	0,00	601.844,73
17180151010000100010	COTAPARTE DO ITR PRINCIPAL PROPRIO	69.856,83	0,00	69.856,83
17180151020000100200	COTAPARTE DO ITR PRINCIPAL MDE	5.821,41	0,00	5.821,41
17180151030000100400	COTAPARTE DO ITR PRINCIPAL ASPS	17.464,20	0,00	17.464,20
17180151040000100310	COTAPARTE DO ITR PRINCIPAL FUNDEB	23.285,61	0,00	23.285,61
17280111010000100010	COTAPARTE DO ICMS PRINCIPAL PROPRIO	1.824.863,85	0,00	1.824.863,85
17280111020000100200	COTAPARTE DO ICMS PRINCIPAL MDE	152.071,98	0,00	152.071,98
17280111030000100400	COTAPARTE DO ICMS PRINCIPAL ASPS	456.215,95	0,00	456.215,95
17280111040000100310	COTAPARTE DO ICMS PRINCIPAL FUNDEB	608.287,96	0,00	608.287,96
17280121010000100010	COTAPARTE DO IPVA PRINCIPAL PROPRIO	188.164,96	0,00	188.164,96
17280121020000100200	COTAPARTE DO IPVA PRINCIPAL MDE	15.680,42	0,00	15.680,42
17280121030000100400	COTAPARTE DO IPVA PRINCIPAL ASPS	47.041,24	0,00	47.041,24
17280121040000100310	COTAPARTE DO IPVA PRINCIPAL FUNDEB	62.721,64	0,00	62.721,64
17280131010000100010	COTAPARTE DO IPI MUNICIPIOS PRINCIPAL PROPRIO	29.702,21	0,00	29.702,21
17280131020000100200	COTAPARTE DO IPI MUNICIPIOS PRINCIPAL MDE	2.475,19	0,00	2.475,19
17280131030000100400	COTAPARTE DO IPI MUNICIPIOS PRINCIPAL ASPS	7.425,55	0,00	7.425,55
17280131040000100310	COTAPARTE DO IPI MUNICIPIOS PRINCIPAL FUNDEB	9.900,75	0,00	9.900,75
91118011100000100010	R DEDUCAO DO IPTU PRINCIPAL	-165.201,26	0,00	-165.201,26
91118011400000100010	R DEDUCAO DO IPTU DIVIDA ATIVA MULTAS E JUROS	-41,20	0,00	-41,20
91118023100000100010	R DEDUCAO DO ISSQN PRINCIPAL	-333,05	0,00	-333,05
91118023400000100010	R DEDUCAO DO ISSQN DIVIDA ATIVA MULTAS E JUROS	-0,26	0,00	-0,26
91718015100000100310	R DEDUCAO DA COTAPARTE DO ITR PRINCIPAL	-21.545,77	0,00	-21.545,77
SUBTOTAL I		7.416.988,06	0,00	7.416.988,06
TOTAL I - Base Receita Saúde (ASPS) - 15% da Receita Ajustada				1.112.548,21

3.5.2 Base de Cálculo Constitucional da Receita da Saúde (ASPS), a Partir dos Recursos Vinculados

Cód. Recurso	Descrição	Valor Contábil	Adição/Exclusão	Valor Ajustado
40	RECEITA TRIBUTÁRIA	161.084,67	0,00	161.084,67
40	TRANSFERÊNCIAS CORRENTES	979.530,48	0,00	979.530,48
TOTAL II		1.140.615,15	0,00	1.140.615,15

3.5.3 Cálculo da Despesa Constitucional com Saúde (ASPS), por Recursos Vinculados

Cód. Recurso	Descrição da Subfunção	Valor Contábil	Adição/Exclusão	Valor Ajustado
40	ATENCAO BASICA (modalidade de aplicação 71)	-31.704,91	0,00	-31.704,91
40	ATENCAO BASICA	1.412.022,93	0,00	1.412.022,93
40	VIGILANCIA SANITARIA	93.671,99	0,00	93.671,99
SUBTOTAL I		1.473.990,01	0,00	1.473.990,01

3.5.4 Dedução da Despesa Constitucional com Saúde (ASPS)

Gastos com aposentadorias e pensões

Cód. Recurso	Cód. Conta	Valor Contábil	Adição/Exclusão	Valor Ajustado
		0,00	0,00	0,00
SUBTOTAL II		0,00	0,00	0,00



21901031286121485

PM DE CACEQUI

ORGÃO Nº: 42900

CNPJ: 88604897000103

01/01/2019 a 31/03/2019

(-) Despesa Liquidada com Rendimentos das ASPS	0,00	0,00	0,00
SUBTOTAL III	0,00	0,00	0,00

	% de Aplicação	Valor Aplicado
TOTAL IV - Gastos Constitucionais com Saúde (ASPS)	19,87	1.473.990,01


3.5.5 Despesas Executadas como Contrapartida da Saúde

Cód. Contrapartida	Cód. RV	Descrição da Subfunção	Valor Contábil	Adição/Exclusão	Valor Ajustado
TOTAL			0,00	0,00	0,00

4. Avisos Exibidos na Verificação dos Arquivos Texto

4.1 Avisos Exibidos

Nome do Arquivo	Cód. de Erro	Linha	Campo	Status	Descrição
FUNCAO.TXT	FUN_09	0	0		A(s) função(ões) da(s) linha(s) 52, 82, 83, 112, 113, 142, 143, 172, 173, 202, 203, 232, 233, 262, 263, 292 e 293 difere(m) da Portaria MOG nº 42/1999. Verifique tabela de funções na "ajuda" do PAD.
EMPENHO.TXT	EMP_44	1082	20	AVISO	Linha 1082 - Empenho com Característica Peculiar 501 e Recurso Vinculado diferente de "0031"
EMPENHO.TXT	EMP_44	1117	20	AVISO	Linha 1117 - Empenho com Característica Peculiar 501 e Recurso Vinculado diferente de "0031"
EMPENHO.TXT	EMP_73	0	0		O percentual de ocorrências de Modalidade da Licitação/Forma de Contratação em "NSA - Não se aplica" equivale a 43,743%
EMPENHO.TXT	CRE_18	0	0	AVISO	Credor JOAO BARCELLOS RIBEIRO associado ao Código do Credor 2821 possui um CPF inválido cadastrado, 2459
LIQUIDAC.TXT	LIQ_32	0	0	AVISO	Contrato Padrão TCE nr. 5, Contrato nr. 5, ano 2019, tipo de instrumento contratual C (Contrato), não cadastrado no Licitacón.
LIQUIDAC.TXT	LIQ_38	0	0		O percentual de ocorrências do campo Existe Contrato/Termo em "N = Não" ou "X = Não se aplica" equivale a 59,886%
LIQUIDAC.TXT	LIQ_39	0	0		O percentual de ocorrências do campo Existe Nota Fiscal em "N = Não" ou "X = Não se Aplica" equivale a 15,342%
BAL_VER.TXT	BAV_66	0	0		Saldo Atual (Saldo Final) da Conta 1111190212000010001 e Indicador de Superávit Financeiro F do arquivo BVER_ENC.TXT do exercício anterior (R\$ -71.431,46) diferente do Saldo Anterior (Saldo Inicial) do arquivo BAL_VER.TXT do exercício atual (R\$ 0,00).
BAL_VER.TXT	BAV_66	0	0		Saldo Atual (Saldo Final) da Conta 1111190212000010031 e Indicador de Superávit Financeiro F do arquivo BVER_ENC.TXT do exercício anterior (R\$ 71.431,46) diferente do Saldo Anterior (Saldo Inicial) do arquivo BAL_VER.TXT do exercício atual (R\$ 0,00).
BAL_VER.TXT	BAV_66	0	0		Saldo Atual (Saldo Final) da Conta 11211010500000010001 e Indicador de Superávit Financeiro P do arquivo BVER_ENC.TXT do exercício anterior (R\$ 652.062,32) diferente do Saldo Anterior (Saldo Inicial) do arquivo BAL_VER.TXT do exercício atual (R\$ 0,00).
BAL_VER.TXT	BAV_66	0	0		Saldo Atual (Saldo Final) da Conta 11211010500000010020 e Indicador de Superávit Financeiro P do arquivo BVER_ENC.TXT do exercício anterior (R\$ -407.535,46) diferente do Saldo Anterior (Saldo Inicial) do arquivo BAL_VER.TXT do exercício atual (R\$ 0,00).
BAL_VER.TXT	BAV_66	0	0		Saldo Atual (Saldo Final) da Conta 11211010500000010040 e Indicador de Superávit Financeiro P do arquivo BVER_ENC.TXT do exercício anterior (R\$ -244.526,86) diferente do Saldo Anterior (Saldo Inicial) do arquivo BAL_VER.TXT do exercício atual (R\$ 0,00).
BAL_VER.TXT	BAV_66	0	0		Saldo Atual (Saldo Final) da Conta 11251010501000010001 e Indicador de Superávit Financeiro P do arquivo BVER_ENC.TXT do exercício anterior (R\$ 809.759,20) diferente do Saldo Anterior (Saldo Inicial) do arquivo BAL_VER.TXT do exercício atual (R\$ 0,00).
BAL_VER.TXT	BAV_66	0	0		Saldo Atual (Saldo Final) da Conta 11291010105000010001 e Indicador de Superávit Financeiro P do arquivo BVER_ENC.TXT do exercício anterior (R\$ 156.700,24) diferente do Saldo Anterior (Saldo Inicial) do arquivo BAL_VER.TXT do exercício atual (R\$ 0,00).
BAL_VER.TXT	BAV_66	0	0		Saldo Atual (Saldo Final) da Conta 11381080000000010001 e Indicador de Superávit Financeiro F do arquivo BVER_ENC.TXT do exercício anterior (R\$ 1.159,21) diferente do Saldo Anterior (Saldo Inicial) do arquivo BAL_VER.TXT do exercício atual (R\$ 0,00).
BAL_VER.TXT	BAV_66	0	0		Saldo Atual (Saldo Final) da Conta 11381080000000010020 e Indicador de Superávit Financeiro F do arquivo BVER_ENC.TXT do exercício anterior (R\$ 319,74) diferente do Saldo Anterior (Saldo Inicial) do arquivo BAL_VER.TXT do exercício atual (R\$ 0,00).
BAL_VER.TXT	BAV_66	0	0		Saldo Atual (Saldo Final) da Conta 11381080000000010031 e Indicador de Superávit Financeiro F do arquivo BVER_ENC.TXT do exercício anterior (R\$ 63,42) diferente do Saldo Anterior (Saldo Inicial) do arquivo BAL_VER.TXT do exercício atual (R\$ 0,00).
BAL_VER.TXT	ARQ_04	0	0	AVISO	O número de Avisos ultrapassou o Limite na Rotina BAV_66
BAL_VER.TXT	BAV_76	0	0		Conta 2272 (Provisões Matemáticas Previdenciárias a Longo Prazo) inexistente ou com Saldo Atual (final)



Nome do Arquivo	Cód. de Erro	Linha	Campo	Status	Descrição
BAL_VER.TXT	BAV_78	0	0		zerado
BAL_VER.TXT	BAV_78	0	0		Saldo Anterior (Saldo Inicial) do Subgrupo 112 do arquivo BAL_VER.TXT (R\$ 0,00) é diferente do Saldo Atual (Saldo Final) do arquivo BVER_ENC.TXT do exercício anterior (R\$ 966.459,44).
BAL_VER.TXT	BAV_78	0	0		Saldo Anterior (Saldo Inicial) do Subgrupo 113 do arquivo BAL_VER.TXT (R\$ 0,00) é diferente do Saldo Atual (Saldo Final) do arquivo BVER_ENC.TXT do exercício anterior (R\$ 743.011,65).
BAL_VER.TXT	BAV_78	0	0		Saldo Anterior (Saldo Inicial) do Subgrupo 115 do arquivo BAL_VER.TXT (R\$ 0,00) é diferente do Saldo Atual (Saldo Final) do arquivo BVER_ENC.TXT do exercício anterior (R\$ 1.499.834,56).
BAL_VER.TXT	BAV_78	0	0		Saldo Anterior (Saldo Inicial) do Subgrupo 123 do arquivo BAL_VER.TXT (R\$ 0,00) é diferente do Saldo Atual (Saldo Final) do arquivo BVER_ENC.TXT do exercício anterior (R\$ 19.443.481,64).
BAL_VER.TXT	BAV_78	0	0		Saldo Anterior (Saldo Inicial) do Subgrupo 211 do arquivo BAL_VER.TXT (R\$ 0,00) é diferente do Saldo Atual (Saldo Final) do arquivo BVER_ENC.TXT do exercício anterior (R\$ 45.946,62).
BAL_VER.TXT	BAV_78	0	0		Saldo Anterior (Saldo Inicial) do Subgrupo 213 do arquivo BAL_VER.TXT (R\$ 0,00) é diferente do Saldo Atual (Saldo Final) do arquivo BVER_ENC.TXT do exercício anterior (R\$ 1.420.840,83).
BAL_VER.TXT	BAV_78	0	0		Saldo Anterior (Saldo Inicial) do Subgrupo 218 do arquivo BAL_VER.TXT (R\$ 0,00) é diferente do Saldo Atual (Saldo Final) do arquivo BVER_ENC.TXT do exercício anterior (R\$ 379.994,88).
BAL_VER.TXT	BAV_78	0	0		Saldo Anterior (Saldo Inicial) do Subgrupo 221 do arquivo BAL_VER.TXT (R\$ 0,00) é diferente do Saldo Atual (Saldo Final) do arquivo BVER_ENC.TXT do exercício anterior (R\$ 3.520.969,19).
CTA_DISP.TXT	CTV_33	125	0	AVISO	Linha: 125 - Validação do prefixo da agência 00499 inconsistente para o código do banco 104
CTA_DISP.TXT	CTV_34	125	0	AVISO	Linha: 125 - Validação da conta 0000000000066470932 inconsistente para o código do banco 104
CTA_DISP.TXT	CTV_17	0	0		Não existe nenhuma conta do disponível com Recurso Vinculado entre 8001 e 9999 (Extra-Orçamentário)
RECEITA.TXT	RET_30	0	0	AVISO	Código da Receita Orçamentária: 22000000000000000000 possui Meta de Arrecadação no 1º Bimestre zerada ref. Receita Orçamentária de segundo nível
RECEITA.TXT	RET_31	0	0	AVISO	Código da Receita Orçamentária: 22000000000000000000 possui Meta de Arrecadação no 2º Bimestre zerada ref. Receita Orçamentária de segundo nível
RECEITA.TXT	RET_32	0	0	AVISO	Código da Receita Orçamentária: 22000000000000000000 possui Meta de Arrecadação no 3º Bimestre zerada ref. Receita Orçamentária de segundo nível
RECEITA.TXT	RET_33	0	0	AVISO	Código da Receita Orçamentária: 22000000000000000000 possui Meta de Arrecadação no 4º Bimestre zerada ref. Receita Orçamentária de segundo nível
RECEITA.TXT	RET_34	0	0	AVISO	Código da Receita Orçamentária: 22000000000000000000 possui Meta de Arrecadação no 5º Bimestre zerada ref. Receita Orçamentária de segundo nível
RECEITA.TXT	RET_35	0	0	AVISO	Código da Receita Orçamentária: 22000000000000000000 possui Meta de Arrecadação no 6º Bimestre zerada ref. Receita Orçamentária de segundo nível

4.2 Avisos Justificados pela Entidade

Descrição: FUN_09 - A(s) função(ões) da(s) linha(s) 52, 82, 83, 112, 113, 142, 143, 172, 173, 202, 203, 232, 233, 262, 263, 292 e 293 difere(m) da Portaria MOG nº 42/1999. Verifique tabela de funções na "ajuda" do PAD.

Justificativa: AS DIVERGÊNCIAS ENCONTRADAS NAS FUNÇÕES REFEREM-SE AS FUNÇÕES DE RESERVA DE CONTINGÊNCIA E RESERVA DO RPPS.

Descrição: BAV_66 - Saldo Atual (Saldo Final) da Conta 1111190212000010001 e Indicador de Superávit Financeiro F do arquivo BVER_ENC.TXT do exercício anterior (R\$ -71.431,46) diferente do Saldo Anterior (Saldo Inicial) do arquivo BAL_VER.TXT do exercício atual (R\$ 0,00).

Justificativa: AS DIVERGENCIAS ENCONTRADAS SERÃO CORRIGIDAS EM ABRIL/2019.

Descrição: BAV_66 - Saldo Atual (Saldo Final) da Conta 1111190212000010031 e Indicador de Superávit Financeiro F do arquivo BVER_ENC.TXT do exercício anterior (R\$ 71.431,46) diferente do Saldo Anterior (Saldo Inicial) do arquivo BAL_VER.TXT do exercício atual (R\$ 0,00).

Justificativa: AS DIVERGENCIAS ENCONTRADAS SERÃO CORRIGIDAS EM ABRIL/2019.

Descrição: BAV_66 - Saldo Atual (Saldo Final) da Conta 1121101050000010001 e Indicador de Superávit Financeiro P do arquivo BVER_ENC.TXT do exercício anterior (R\$ 652.062,32) diferente do Saldo Anterior (Saldo Inicial) do arquivo BAL_VER.TXT do exercício atual (R\$ 0,00).

Justificativa: AS DIVERGENCIAS ENCONTRADAS SERÃO CORRIGIDAS EM ABRIL/2019.

Descrição: BAV_66 - Saldo Atual (Saldo Final) da Conta 1121101050000010020 e Indicador de Superávit Financeiro P do arquivo BVER_ENC.TXT do exercício anterior (R\$ -407.535,46) diferente do Saldo Anterior (Saldo Inicial) do arquivo BAL_VER.TXT do exercício atual (R\$ 0,00).

Justificativa: AS DIVERGENCIAS ENCONTRADAS SERÃO CORRIGIDAS EM ABRIL/2019.


Descrição: BAV_66 - Saldo Atual (Saldo Final) da Conta 1121101050000010040 e Indicador de Superávit Financeiro P do arquivo BVER_ENC.TXT do exercício anterior (R\$ -244.526,86) diferente do Saldo Anterior (Saldo Inicial) do arquivo BAL_VER.TXT do exercício atual (R\$ 0,00).

Justificativa: AS DIVERGENCIAS ENCONTRADAS SERÃO CORRIGIDAS EM ABRIL/2019.

Descrição: BAV_66 - Saldo Atual (Saldo Final) da Conta 11251010501000010001 e Indicador de Superávit Financeiro P do arquivo BVER_ENC.TXT do exercício anterior (R\$ 809.759,20) diferente do Saldo Anterior (Saldo Inicial) do arquivo BAL_VER.TXT do exercício atual (R\$ 0,00).

Justificativa: AS DIVERGENCIAS ENCONTRADAS SERÃO CORRIGIDAS EM ABRIL/2019.

Descrição: BAV_66 - Saldo Atual (Saldo Final) da Conta 11291010105000010001 e Indicador de Superávit Financeiro P do arquivo BVER_ENC.TXT do exercício anterior (R\$ 156.700,24) diferente do Saldo Anterior (Saldo Inicial) do arquivo BAL_VER.TXT do exercício atual (R\$ 0,00).



Justificativa: AS DIVERGENCIAS ENCONTRADAS SERÃO CORRIGIDAS EM ABRIL/2019.

Descrição: BAV_66 - Saldo Atual (Saldo Final) da Conta 1138108000000010001 e Indicador de Superávit Financeiro F do arquivo BVER_ENC.TXT do exercício anterior (R\$ 1.159,21) diferente do Saldo Anterior (Saldo Inicial) do arquivo BAL_VER.TXT do exercício atual (R\$ 0,00).

Justificativa: AS DIVERGENCIAS ENCONTRADAS SERÃO CORRIGIDAS EM ABRIL/2019.

Descrição: BAV_66 - Saldo Atual (Saldo Final) da Conta 1138108000000010020 e Indicador de Superávit Financeiro F do arquivo BVER_ENC.TXT do exercício anterior (R\$ 319,74) diferente do Saldo Anterior (Saldo Inicial) do arquivo BAL_VER.TXT do exercício atual (R\$ 0,00).

Justificativa: AS DIVERGENCIAS ENCONTRADAS SERÃO CORRIGIDAS EM ABRIL/2019.

Descrição: BAV_66 - Saldo Atual (Saldo Final) da Conta 1138108000000010031 e Indicador de Superávit Financeiro F do arquivo BVER_ENC.TXT do exercício anterior (R\$ 63,42) diferente do Saldo Anterior (Saldo Inicial) do arquivo BAL_VER.TXT do exercício atual (R\$ 0,00).

Justificativa: AS DIVERGENCIAS ENCONTRADAS SERÃO CORRIGIDAS EM ABRIL/2019.

Descrição: BAV_76 - Conta 2272 (Provisões Matemáticas Previdenciárias a Longo Prazo) inexistente ou com Saldo Atual (final) zerado

Justificativa: AS DIVERGENCIAS ENCONTRADAS SERÃO CORRIGIDAS EM ABRIL/2019.

Descrição: BAV_78 - Saldo Anterior (Saldo Inicial) do Subgrupo 112 do arquivo BAL_VER.TXT (R\$ 0,00) é diferente do Saldo Atual (Saldo Final) do arquivo BVER_ENC.TXT do exercício anterior (R\$ 966.459,44).

Justificativa: AS DIVERGENCIAS ENCONTRADAS SERÃO CORRIGIDAS EM ABRIL/2019.

Descrição: BAV_78 - Saldo Anterior (Saldo Inicial) do Subgrupo 113 do arquivo BAL_VER.TXT (R\$ 0,00) é diferente do Saldo Atual (Saldo Final) do arquivo BVER_ENC.TXT do exercício anterior (R\$ 743.011,65).

Justificativa: AS DIVERGENCIAS ENCONTRADAS SERÃO CORRIGIDAS EM ABRIL/2019.

Descrição: BAV_78 - Saldo Anterior (Saldo Inicial) do Subgrupo 115 do arquivo BAL_VER.TXT (R\$ 0,00) é diferente do Saldo Atual (Saldo Final) do arquivo BVER_ENC.TXT do exercício anterior (R\$ 1.499.834,56).

Justificativa: AS DIVERGENCIAS ENCONTRADAS SERÃO CORRIGIDAS EM ABRIL/2019.

Descrição: BAV_78 - Saldo Anterior (Saldo Inicial) do Subgrupo 123 do arquivo BAL_VER.TXT (R\$ 0,00) é diferente do Saldo Atual (Saldo Final) do arquivo BVER_ENC.TXT do exercício anterior (R\$ 19.443.481,64).

Justificativa: AS DIVERGENCIAS ENCONTRADAS SERÃO CORRIGIDAS EM ABRIL/2019.

Descrição: BAV_78 - Saldo Anterior (Saldo Inicial) do Subgrupo 211 do arquivo BAL_VER.TXT (R\$ 0,00) é diferente do Saldo Atual (Saldo Final) do arquivo BVER_ENC.TXT do exercício anterior (R\$ 45.946,62).

Justificativa: AS DIVERGENCIAS ENCONTRADAS SERÃO CORRIGIDAS EM ABRIL/2019.

Descrição: BAV_78 - Saldo Anterior (Saldo Inicial) do Subgrupo 213 do arquivo BAL_VER.TXT (R\$ 0,00) é diferente do Saldo Atual (Saldo Final) do arquivo BVER_ENC.TXT do exercício anterior (R\$ 1.420.840,83).

Justificativa: AS DIVERGENCIAS ENCONTRADAS SERÃO CORRIGIDAS EM ABRIL/2019.

Descrição: BAV_78 - Saldo Anterior (Saldo Inicial) do Subgrupo 218 do arquivo BAL_VER.TXT (R\$ 0,00) é diferente do Saldo Atual (Saldo Final) do arquivo BVER_ENC.TXT do exercício anterior (R\$ 379.994,88).

Justificativa: AS DIVERGENCIAS ENCONTRADAS SERÃO CORRIGIDAS EM ABRIL/2019.

Descrição: BAV_78 - Saldo Anterior (Saldo Inicial) do Subgrupo 221 do arquivo BAL_VER.TXT (R\$ 0,00) é diferente do Saldo Atual (Saldo Final) do arquivo BVER_ENC.TXT do exercício anterior (R\$ 3.520.969,19).

Justificativa: AS DIVERGENCIAS ENCONTRADAS SERÃO CORRIGIDAS EM ABRIL/2019.

Descrição: CTV_17 - Não existe nenhuma conta do disponível com Recurso Vinculado entre 8001 e 9999 (Extra-Orçamentário)


Justificativa: INFORMAMOS QUE O MUNICIPIO NÃO REALIZOU O CONTROLE DAS EXTRA-ORÇAMENTÁRIAS UTILIZANDO AS VINCULAÇÕES 8001 A 9999 E SIM O CONTROLE ATRAVÉS DOS VINCULOS ORIGINÁRIOS DOS RECURSOS, INFORMAMOS TAMBÉM QUE FAREMOS AJUSTES PARA O USO DOS VINCULOS 8001 A 9999.

5. Informações Referentes à Gestão Fiscal

5.1 Transparência da Gestão Fiscal

5.1.1 Data e Forma de Publicação dos Relatórios Resumidos da Execução Orçamentária - art. 52 da LRF

Período	Tipo	Data	Forma Publicação
1º Bimestre	Mural	29/03/2019	SAGUÃO DE ENTRADA
	Jornal	29/03/2019	JORNAL A FOLHA LTDA - ME
	Internet	29/03/2019	WWW.CACEQUI.RS.GOV.BR
2º Bimestre	Mural		Não Publicado
	Jornal		Não Publicado
	Internet		Não Publicado



5.1.3 Data e Local das Audiências Públicas

Período	Data	Local
3º Quadrimestre/2018	18/03/2019	CAMARA MUNICIPAL DE VEREADORES
1º Quadrimestre/2019	Não Realizada	Não Realizada

5.1.4 Disponibilização das Informações na Internet, em tempo real

Data	Endereço Eletrônico
01/01/2004	http://www.cacequi.rs.gov.br/

Não foram inseridas observações.

5.1.5 Custeio de Competências de Outros Entes da Federação - Art. 62 da LFR

O Município não contribuiu para o custeio de despesas de outros entes da federação.

5.3 Metas de Arrecadação

RECEITAS CORRENTES	META	REALIZADA
1º Bimestre	7.511.828,94	7.382.143,51
2º Bimestre	7.511.828,94	3.703.671,02
3º Bimestre	7.511.828,94	0,00
4º Bimestre	7.511.828,94	0,00
5º Bimestre	7.511.828,94	0,00
6º Bimestre	7.529.864,87	0,00
TOTAL	45.089.009,57	11.085.814,53
RECEITAS CORRENTES INTRA-ORÇAMENTÁRIAS	META	REALIZADA
1º Bimestre	730.399,80	982.391,18
2º Bimestre	730.399,80	341.061,77
3º Bimestre	730.399,80	0,00
4º Bimestre	730.399,80	0,00
5º Bimestre	730.399,80	0,00
6º Bimestre	732.153,42	0,00
TOTAL	4.384.152,42	1.323.452,95
RECEITAS DE CAPITAL	META	REALIZADA
1º Bimestre	87.298,40	0,00
2º Bimestre	87.298,40	206.158,25
3º Bimestre	87.298,40	0,00
4º Bimestre	87.298,40	0,00
5º Bimestre	87.298,40	0,00
6º Bimestre	87.508,00	0,00
TOTAL	524.000,00	206.158,25
RECEITAS DE CAPITAL INTRA-ORÇAMENTÁRIAS	META	REALIZADA
TOTAL	0,00	0,00
DEDUÇÕES DA RECEITA	META	REALIZADA
1º Bimestre	-920.327,34	-1.061.695,76
2º Bimestre	-920.327,34	-410.955,58
3º Bimestre	-920.327,34	0,00
4º Bimestre	-920.327,34	0,00
5º Bimestre	-920.327,34	0,00



DEDUÇÕES DA RECEITA	META	REALIZADA
6º Bimestre	-922.537,06	0,00
TOTAL	-5.524.173,76	-1.472.651,34
TOTAL DA RECEITA	44.472.988,23	11.142.774,39

5.5 Informações para Emissão de Certidão - Art. 21 da Resolução do Senado Federal n.º 43/2001

5.5.1 Poder Executivo

Não houve captação de recursos a título de antecipação de receita de tributo ou contribuição cujo fato gerador ainda não tenha ocorrido, sem prejuízo do disposto no § 7º do artigo 150 da Constituição Federal, no exercício de 2018.

Não houve captação de recursos a título de antecipação de receita de tributo ou contribuição cujo fato gerador ainda não tenha ocorrido, sem prejuízo do disposto no § 7º do artigo 150 da Constituição Federal, no exercício de 2019.

Não houve recebimento antecipado de valores de empresa em que o Poder Público detenha, direta ou indiretamente, a maioria do capital social com direito a voto, salvo lucros e dividendos, na forma da legislação, no exercício de 2018.

Não houve recebimento antecipado de valores de empresa em que o Poder Público detenha, direta ou indiretamente, a maioria do capital social com direito a voto, salvo lucros e dividendos, na forma da legislação, no exercício de 2019.

Não ocorreu assunção direta de compromisso, confissão de dívida ou operação assemelhada com fornecedores de bens, mercadorias ou serviços, mediante emissão, aceite ou aval de títulos de crédito, no exercício de 2018.

Não ocorreu assunção direta de compromisso, confissão de dívida ou operação assemelhada com fornecedores de bens, mercadorias ou serviços, mediante emissão, aceite ou aval de títulos de crédito, no exercício de 2019.

Não ocorreu assunção de obrigação, sem autorização orçamentária, com fornecedores para pagamento a posteriori de bens e serviços, no exercício de 2018.

Não ocorreu assunção de obrigação, sem autorização orçamentária, com fornecedores para pagamento a posteriori de bens e serviços, no exercício de 2019.

6. Cadastro de Administradores da Entidade

6.1 Administradores da Entidade

Poder Executivo

Identificação do(a) Administrador

Nome: Francisco Matias Fonseca

CPF: 10770097049

Cargo/Função: Prefeito

Mandato - Início e Término: 01/01/2017 a 31/12/2020

Não houve substituições formais no período.

7. Observações da Entidade para o TCE-RS

Qualquer divergência verificada neste relatório ou observação que a Entidade julgar relevante deverão ser informadas neste item.

NADA A DECLARAR



ESTADO DO RIO GRANDE DO SUL

TRIBUNAL DE CONTAS DO ESTADO

SIAPC - Sistema de Informações para Auditoria e Prestação de Contas

Programa Autenticador de Dados - PAD Versão: 19.0.0.1

Relatório de Validação e Encaminhamento - RVE

PM DE CACEQUI

ORGÃO Nº: 42900

CNPJ: 88604897000103

01/01/2019 a 31/03/2019



30/04/2019 - 14:39:29



21901031286121485

CERTIFICAMOS, com base nos registros constantes na Entidade, a consistência das informações apresentadas neste relatório com as enviadas ao TCE.

CACEQUI, 30 de Abril de 2019

ALESSANDRO DE SOUZA RODRIGUES

Contabilista

FRANCISCO MATIAS FONSECA

Prefeito Municipal